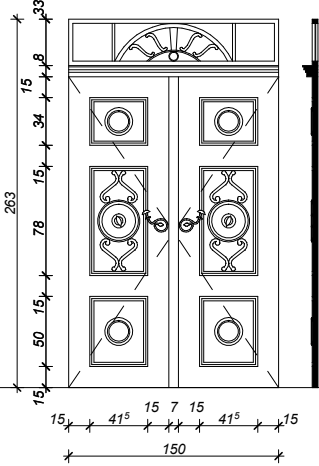
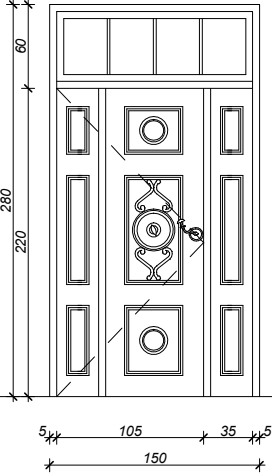
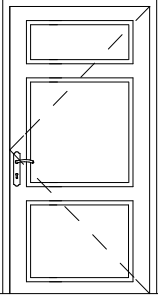
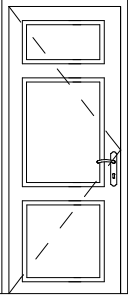
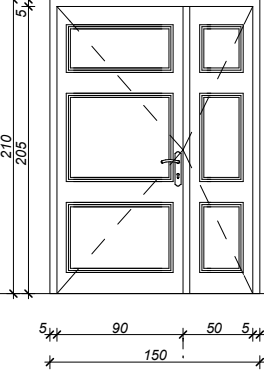
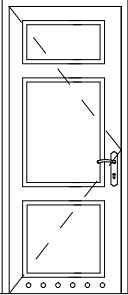
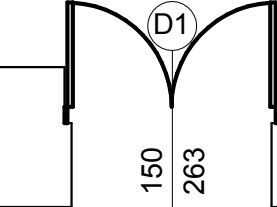
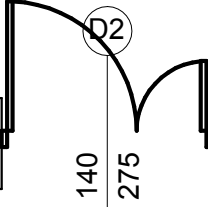
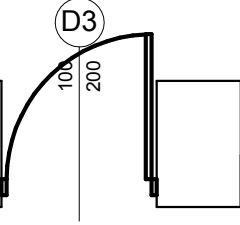
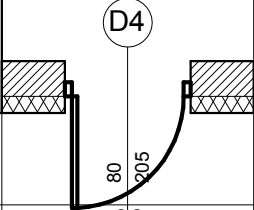
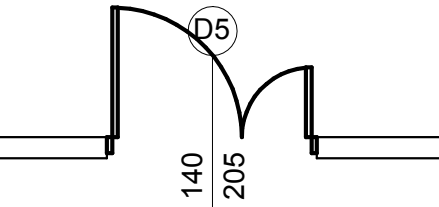


DRZWI ZEWNĘTRZNE					DRZWI WEWNĘTRZNE	
oznaczenie na rzucie	D1	D2	D3	D4	D5	D6
schemat						
rysunek na rzucie						
wymiary otworu w murze	S 150 h 263	S 150 h 280	S 111 h 210	S 90 h 210	S 150 h 210	S 100 h 210
wymiary w świetle ościeżnicy	S 150 h 263	S 140 h 275	S 120 h 205	S 80 h 205	S 140 h 205	S 90 h 205
kierunek otwierania		P	L	P	L	L
piwnica			2	1		1
przyziemie	1	1			1	
1 piętro						
suma	1	1	2	1	1	1
UWAGI:	zamykane					
	szyba o współczynniku U=1,1W/m2K szyby O2 antyłamaniowe P6 profile drewno w kolorze perłowym					profile drewno w kolorze złoty dąb

PRAWA AUTORSKIE ZASTRZEŻONE	PRACOWNIA ARCHITEKTONICZNA M 91-712 Łódź, ul. Nowopolska 16/1, tel. 656-23-69				
	Temat: PROJEKT REMONTU, PRZEBUDOWY I TERMOMODERNIZACJI BUDYNKU MUZEUM MIASTA ZGIERZA WRAZ Z ZAGOSPODAROWANIEM DZIAŁKI ZGIERZ, UL. J. H. DĄBROWSKIEGO 21 NR EWIDENCYJNY DZIAŁKI 42/5				
	Inwestor: MUZEUM MIASTA ZGIERZA ZGIERZ, UL. J.H. DĄBROWSKIEGO 21				
	Projektanci:mgr inż.arch. Małgorzata Chilewska-Grabara 285/94/WŁ mgr inż.arch. Jarosław Pawlak				
	Temat rys.: ZESTAWIENIE DRZWI				
	Faza: PROJ. BUDOWLANY	Branża: ARCHITEKTURA	Data: 03.2009r	Skala:	Nr rys. 14