







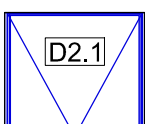
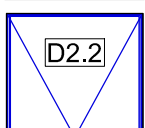







Zbiorezne zestawienie stolarki dla całego obiektu:						
	szer. mod.	wys. mod.	wys. par.	prawe /lewe	ilość	
okna:						
 O1.1	150 cm	90 cm	180 cm	-	39 szt.	uchylne od wewn. szyba bezpieczna 6" klejona, od zewn. zwykła szyba okienna;
 O1.2	150 cm	90 cm	180 cm	-	7 szt.	uchylne od wewn. zwykła szyba okienna, od zewn. zwykła szyba okienna;
 O2	150 cm	210 cm	60 cm	-	2 szt.	dół - fix (wys. 120 cm) górn. - uchylne (wys. 90 cm) od wewn. szyba hartowana, od zewn. zwykła szyba okienna;
 O3.1	120 cm	120 cm	90cm(2szt.) 210cm(2szt.).		4 szt.	uchylne od wewn. szyba hartowana, od zewn. zwykła szyba okienna;
 O3.2	120 cm	120 cm	210 cm	-	4 szt.	uchylne od wewn. szyba bezpieczna 6" klejona, od zewn. zwykła szyba okienna;
 O3.3	120 cm	120 cm	210 cm	-	2 szt.	uchylne od wewn. zwykła szyba okienna, od zewn. zwykła szyba okienna;
drzwi:						
 D1.1	180 cm	210 cm	-	prawe	4 szt.	antypaniczne - zewnętrzne częściowo przeszklone (doświetlenie) od wewn. szyba bezpieczna 6" klejona, od zewn. szyba bezpieczna 6" klejona;
 D1.2	180 cm	210 cm	-	lewe	4 szt.	antypaniczne - zewnętrzne częściowo przeszklone (doświetlenie) od wewn. szyba bezpieczna 6" klejona, od zewn. szyba bezpieczna 6" klejona;
 D2.1	370 cm	330 cm	-	-	1 szt.	rolowane - zewnętrzne
 D2.2	360 cm	330 cm	-	-	1 szt.	rolowane - wewnętrzne
 D3.1	120 cm	210 cm	-	prawe	1 szt.	pełne przeszklenie - wewnętrzne od wewn. szyba hartowana, od zewn. szyba hartowana;
 D3.2	120 cm	210 cm	-	lewe	1 szt.	pełne przeszklenie - wewnętrzne od wewn. szyba hartowana, od zewn. szyba hartowana;
 D3.3	120 cm	210 cm	-	prawe	1 szt.	pełne - wewnętrzne
 D4.1	100 cm	210 cm	-	prawe	1 szt.	pełne - wewnętrzne
 D4.2	100 cm	210 cm	-	lewe	1 szt.	pełne - wewnętrzne

	Temat opracowania: Roboty modernizacyjne w obrębie hali sportowej Miejskiego Ośrodka Sportu i Rekreacji przy ul. Wschodniej 2 w Zgierzu - Etap I.		skala: 1:200	rys. nr. 11/A
	Faza: Projekt wykonawczy		Branża: Architektura	Data: 08.2016
	Treść rysunku: Zestawienie stolarki elewacje zachodnia i wschodnia		Autor: mgr inż. Andrzej Badowski	Nr uprawnień: 420/88/WŁ.
			Projektant: arch. Janusz Patora	Podpis: arch. Radosław Wardęcki